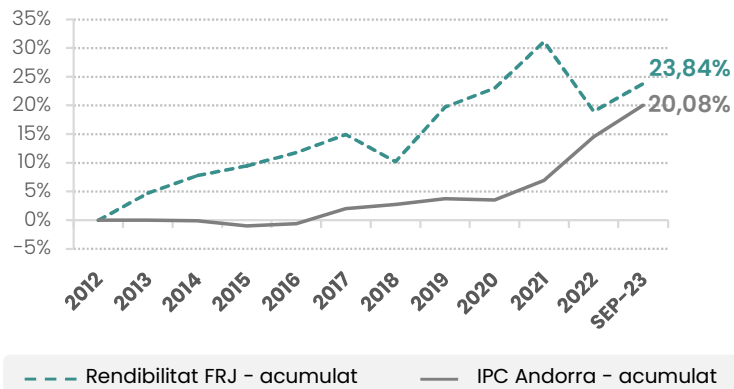




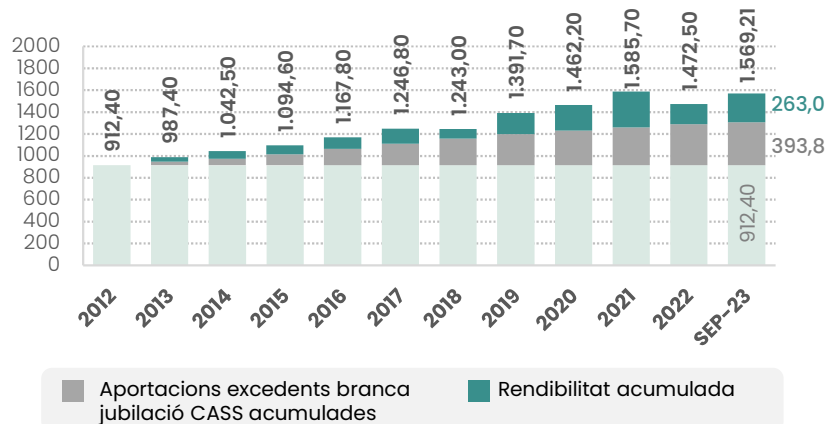
Assolir una **rendibilitat superior a la inflació andorrana** a mig i llarg termini

Objectiu de rendibilitat del FRJ (previst **Llei 6/2015**)

Rendibilitat respecte a la inflació andorrana des de 31 de desembre del 2012




Actius sota gestió > milions Eur des de 31 de desembre del 2012

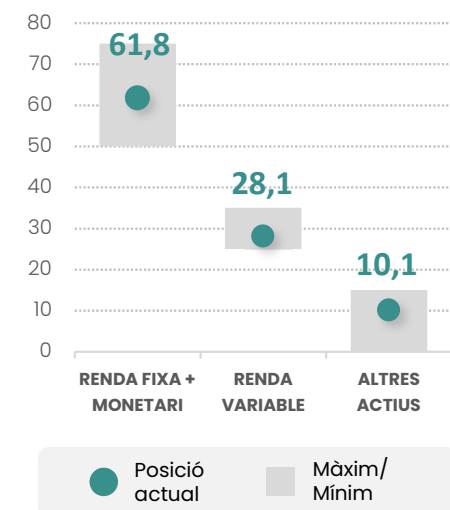


### Resultats preliminars

#### RENDIBILITAT ACUMULADA



#### Posicionament de la cartera (%)



**Setembre de caigudes en les principals classes d'actiu.** La possibilitat que la inflació es mantingui elevada i les pujades del preu del petroli han afectat negativament tant a les borses com als bons.

La renda fixa de la zona Euro ha caigut un -1,70% en el mes i acumula una rendibilitat positiva de 1,29% en l'any, la renda variable de l'Eurozona ha baixat un -3,21% al setembre i acumula un 10,23% en l'any i la renda variable mundial ex Eurozona ha baixat un -1,78% en el mes i acumula un 12,16% en l'any.

La rendibilitat acumulada en els darrers anys supera la inflació andorrana, com estableix l'objectiu marcat per la llei.





## INFORMACIÓ IMPORTANT

Aquest document té com a objectiu facilitar i donar transparència sobre el comportament de les inversions del FRJ, amb dades més immediates que les que el FRJ publica a la seva web mitjançant els informes periòdics legalment previstos.

La informació continguda en aquest informe correspon a dades preliminars sobre la rendibilitat i el valor de la cartera d'inversions del FRJ, obtinguda de fons d'informació considerades fiables i són de caràcter merament indicatiu. No són dades definitives, ni auditades i no han estat aprovades internament pels òrgans de govern del FRJ.

El FRJ declina expressament qualsevol responsabilitat per l'exactitud o conveniència de la informació continguda en aquest document.

Les rendibilitats passades no garanteixen rendibilitats futures.

*Signatory of:*