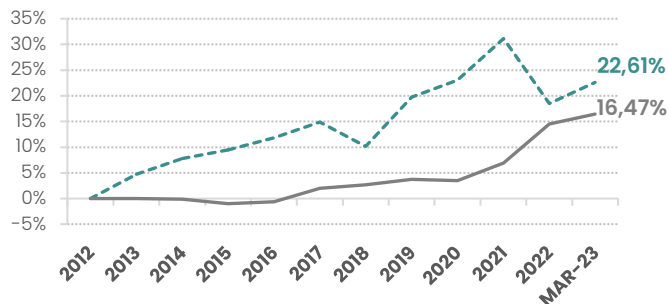




Assolir una **rendibilitat superior a la inflació andorrana** a mig i llarg termini

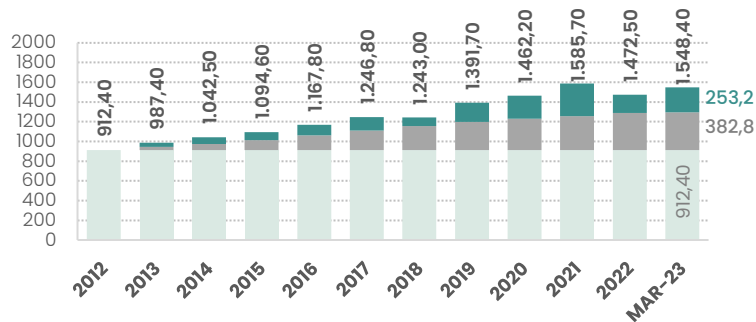
Objectiu de rendibilitat del FRJ (previst **Llei 6/2015**)

Rendibilitat respecte a la inflació andorrana des de l'1 de gener del 2013



--- Rendibilitat FRJ - acumulat — IPC Andorra - acumulat


Actius sota gestió > milions Eur en els últims 10 anys



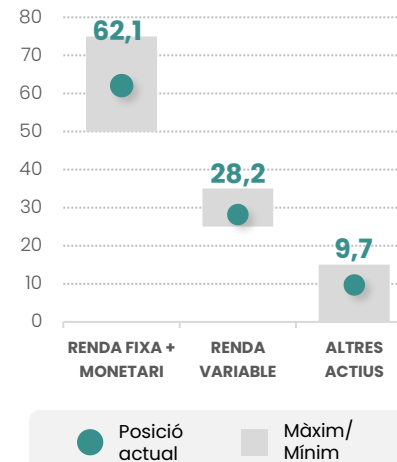
■ Aportacions excedents branca jubilació CASS acumulades ■ Rendibilitat acumulada

Resultats preliminars

RENDIBILITAT ACUMULADA



Posicionament de la cartera (%)



Tot i la volatilitat causada pels dubtes en el sector financer, el mes de març ha tancat en positiu per les principals classes d'actius. La renda fixa de la zona Euro ha pujat 1,68% en el mes i acumula una rendibilitat de 2,07% en l'any, la renda variable de l'Eurozona ha pujat un 0,71% en el mes i acumula un 12,21% en l'any i la renda variable mundial ex Eurozona ha pujat un 0,62% en el mes i acumula un 5,18% en l'any.

En un entorn volàtil i de molta incertesa, el posicionament del FRJ manté un perfil conservador. La rendibilitat acumulada en els darrers anys supera la inflació andorrana, tal i com estableix l'objectiu marcat per llei.



INFORMACIÓ IMPORTANT

Aquest document té com a objectiu facilitar i donar transparència sobre el comportament de les inversions del FRJ, amb dades més immediates que les que el FRJ publica a la seva web mitjançant els informes periòdics legalment previstos.

La informació continguda en aquest informe correspon a dades preliminars sobre la rendibilitat i el valor de la cartera d'inversions del FRJ, obtinguda de fons d'informació considerades fiables i són de caràcter merament indicatiu. No són dades definitives, ni auditades i no han estat aprovades internament pels òrgans de govern del FRJ.

El FRJ declina expressament qualsevol responsabilitat per l'exactitud o conveniència de la informació continguda en aquest document.

Les rendibilitats passades no garanteixen rendibilitats futures.

