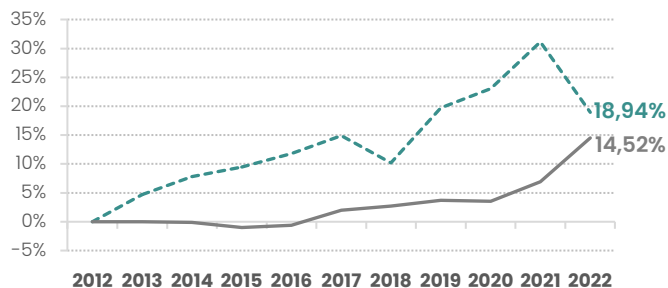




### Assolir una **rendibilitat superior a la inflació andorrana** a mig i llarg termini

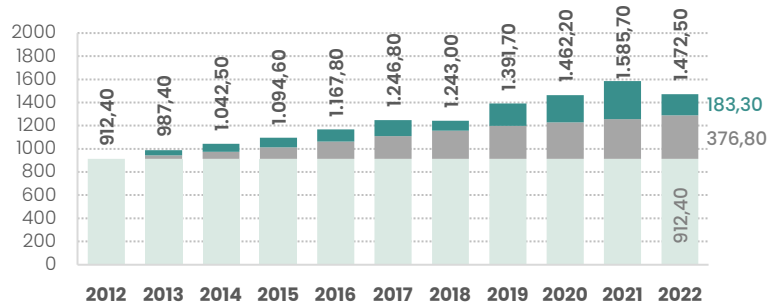
Objectiu de rendibilitat del FRJ (previst **Llei 6/2015**)

### Rendibilitat respecte a la inflació andorrana en els últims 10 anys



--- Rendibilitat FRJ - acumulat    — IPC Andorra - acumulat

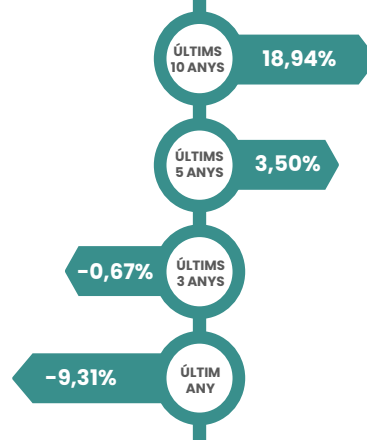
### Actius sota gestió > milions Eur en els últims 10 anys



■ Aportacions excedents branca jubilació CASS acumulades    ■ Rendibilitat acumulada

### Resultats preliminars (sense immobles)

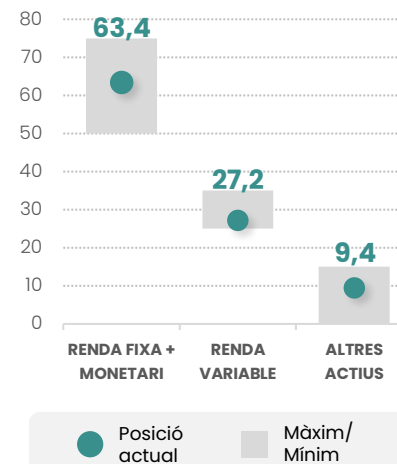
#### RENDIBILITAT ACUMULADA



#### VOLATILITAT ANUALITZADA

ÚLTIMS 5 ANYS **5,90%**

### Posicionament de la cartera (%)



El 2022 ha estat un any de caigudes generalitzades als mercats financers. La renda variable de l'Eurozona i dels Estats Units ha caigut al voltant d'un -12,5% i la renda fixa euro amb venciment a 3-5 anys al voltant d'un -10,5%.

Les principals causes d'aquestes caigudes han estat les pujades dels tipus d'interès per part dels bancs centrals amb l'objectiu de controlar l'elevada inflació i la incertesa davant una possible recessió global.

Tot i el resultat negatiu del 2022, **el posicionament d'inversió del FRJ és consistent amb l'estratègia i perfil de risc a llarg termini** i la rendibilitat acumulada en els darrers 10 anys segueix sent superior a la inflació andorrana.